

S+

NEXSD®
NEXT
ELEVATOR
SERVICES

S+

SCHMITT+SOHN ELEVATORS

NEXSD® NEXT ELEVATOR SERVICES

NEXSD® ist das Resultat aus langjähriger Forschung und Entwicklung im Unternehmen Schmitt+Sohn Aufzüge. Herstellerunabhängig und kompatibel mit über 100 verschiedenen Steuerungen bietet NEXSD® bei voller Transparenz die beste Serviceleistung, vorausschauende Analysen und höchste Verfügbarkeit dank intelligenter Algorithmen.

- NEXSD® EMERGENCY – Sicherheit und Service auf Knopfdruck.
- NEXSD® AWM – Kosten und Aufwand reduzieren.
- NEXSD® DIALOG – Notruf ohne Barrieren.
- NEXSD® CUSTOMER COCKPIT – alle Daten im Blick.
- NEXSD® CARE – Ausfallzeiten minimieren.
- NEXSD® INSPECT – auch störungsanfällige Anlagen im Griff.



Mehr Informationen finden Sie auf www.schmitt-aufzuege.de/nexsd.
Für ein Video zu NEXSD® scannen Sie bitte einfach mit Ihrem Smartphone diesen QR-Code.

NEXSD® EMERGENCY

Aufzugsnotruf

Das NEXSD® Emergency System leistet Hilfe – auf Knopfdruck:

- erkennt Personeneinschlüsse
- schafft eine direkte Verbindung zur 24h Schmitt+Sohn Bereitschaftszentrale
- gewährleistet die professionelle Betreuung und fachmännische Befreiung der eingeschlossenen Personen

Ihre Vorteile

Betreiberverantwortung

Das NEXSD® Emergency System erfüllt die dem Betreiber obliegenden gesetzlichen Verpflichtungen.* Ihr Aufzug fährt ohne Risiko – bei erhöhter Verfügbarkeit, durch sofortige Instandsetzung und Wiederinbetriebnahme. Direkt, ohne Umwege, ohne Zeitverlust. Über 40.000 Vertragskunden vertrauen bereits auf diese Leistungen.

Nachrüstung

Alle Schmitt+Sohn Neuanlagen sind serienmäßig damit ausgestattet. Eine Nachrüstung ist jederzeit möglich – herstellerübergreifend, steuerungsunabhängig, schnell, günstig, in vollem Umfang umlagefähig.

Aufwand und Kosten reduzieren

Kauf oder Miete – geringe monatliche Betriebskosten oder 0-Invest. Sie haben die Wahl.

Technik

NEXSD® Emergency System

- behindertengerechte Ausführung nach EN 81-70
- permanent überwachte Notstromversorgung
- vandalismusgeschützte Ausführung
- Betrieb über Mobilfunk 4G mit NEXSD® Emergency Connect**

Erfüllt die Normen

EN 81-28
EN 81-70
TRBS 2181
ÖNORM B 2458

Optionen

NEXSD® AWM
NEXSD® DIALOG

NEXSD® AWM

Elektronischer Aufzugswärter

NEXSD® AWM ist die vierte Generation der Aufzugswärter und erfüllt, nahtlos mit der Steuerung verbunden, alle gesetzlichen Anforderungen. Die Aufzugsanlage wird permanent und vollumfassend geprüft, sodass Probleme sofort erkannt werden.

Ihre Vorteile

Aufwand und Kosten reduzieren

Um den Betreiberpflichten konventionell nachzukommen, ist ein hoher organisatorischer und personeller Aufwand erforderlich. Mit NEXSD® AWM entfallen die zwei- bis vierwöchentlichen Kontrollen sowie alle zeitintensiven Aufzugswärter-Einweisungen.

Erhöhung der Sicherheit

Die NEXSD® BOX übertrifft alle normativen Sicherheits-Anforderungen, jegliche sicherheitsrelevanten Betriebszustände werden durchgehend überwacht.

Einfache Umsetzbarkeit

NEXSD® AWM ist eine einfache Ergänzung zu NEXSD® Emergency. Alle Schmitt+Sohn Neuanlagen sind bereits serienmäßig mit der NEXSD® BOX ausgerüstet. Bestandsanlagen können problemlos nachgerüstet werden.

NEXSD® DIALOG



Ihre Vorteile

Für Menschen mit eingeschränktem Hör- und Sprachverständnis.

Das NEXSD® Dialog System ergänzt das NEXSD® Emergency System um ein bildschirmgesteuertes Dialogsystem. Darüber können Fahrgäste mit eingeschränktem Hör- oder Sprachverständnis im Falle eines Personeneinschlusses oder einer Betriebsunterbrechung mit dem Servicecenter in Dialog treten. Selbstverständlich mehrsprachig.

Barrierefreiheit

NEXSD® Dialog erweitert den Kreis der Menschen, denen in einer Notsituation professionell geholfen werden kann, und schafft damit ein großes Plus an Sicherheit.

NEXSD[®] CUSTOMER COCKPIT

Das NEXSD[®] CUSTOMER COCKPIT ermöglicht den Zugriff auf alle wichtigen Betriebsdaten Ihrer Aufzüge in Echtzeit. Herstellerunabhängig und jederzeit nachrüstbar ist NEXSD[®] damit einzigartig auf dem Markt.

Ihre Vorteile

Alle Anlagen im Blick

Im NEXSD[®] CUSTOMER COCKPIT werden alle Informationen über Ihre Aufzüge übersichtlich und transparent dargestellt. So können Sie beispielsweise die Verfügbarkeit Ihrer Anlagen, die durchschnittlichen Fahrzeiten oder die Betriebsstunden nach Wochentagen überwachen.

Vermeiden von Fehleinsätzen

Wird eine Störung gemeldet, können Sie sich sofort und von jedem Ort aus selbst über den Zustand der Anlage vergewissern. Damit werden zeit- und kostenintensive Fehleinsätze vermieden.

Einfach und herstellerunabhängig

NEXSD[®] ist kompatibel mit über 100 verschiedenen Steuerungen, unabhängig vom Hersteller, und jederzeit und ohne Eingriff in die Steuerung nachrüstbar. Sprechen Sie uns bitte an, wir helfen Ihnen gerne weiter.

Kostenfrei für alle Kunden mit AWM-Vertragsoption

Das NEXSD[®] CUSTOMER COCKPIT ist für alle, die bereits einen AWM-Vertrag haben, kostenfrei. Eine Buchung ist jederzeit möglich.

Individuelle Zugriffsrechte

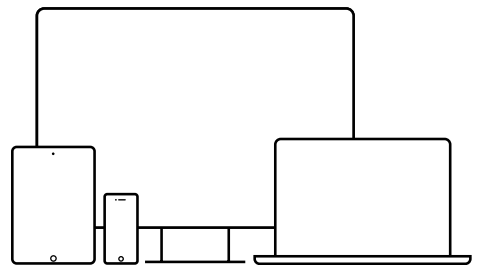
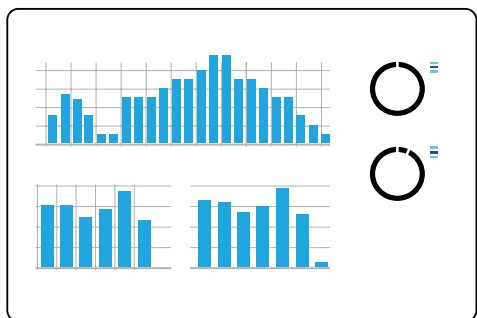
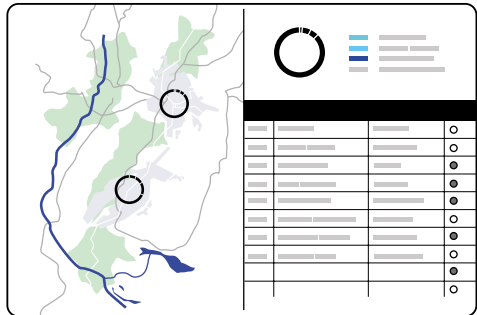
Regeln Sie ganz einfach, welche Nutzer welche Anlagen sehen können: Durch individuelle Zugriffsrechte haben Sie jederzeit die Kontrolle über Ihre Daten.

Einfache Beauftragung von Reparaturen

Sollte Handlungsbedarf bestehen, können Sie über NEXSD[®] Reparaturaufträge komfortabel beauftragen und freigeben.

Höchster Datenschutz

Datensicherheit hat im Unternehmen Schmitt+Sohn einen hohen Stellenwert. Deshalb arbeiten wir mit Partnern zusammen, die höchste Sicherheit und Schutz Ihrer Daten in Deutschland garantieren. Regelmäßige Sicherheitsupdates der NEXSD[®] BOX ergänzen dies.



NEXSD[®] CARE

Das System von NEXSD[®] CARE erfasst automatisch Betriebs- und Störungsdaten. Durch vorausschauende Analysen werden Verschleißerscheinungen rechtzeitig erkannt und behoben.

Ihre Vorteile

Reduzierung der Ausfallzeiten

Alle Unregelmäßigkeiten und Störungen werden von NEXSD[®] CARE gemeldet. Schmitt+Sohn erkennt erste Anzeichen für eine Verschlechterung und kann präventiv eingreifen.

Schnellere Fehler- und Problembehebung

Intelligente Algorithmen erkennen eine Gefährdung und alarmieren die Verantwortlichen. Schon bevor der Techniker vor Ort ist, kann er Ihnen sagen, wo das Problem liegt.

NEXSD[®] INSPECT

Relevante Daten von störanfälligen Anlagen werden mit NEXSD[®] INSPECT gesammelt und ausgewertet. Dadurch lassen sich präventiv bessere Erkenntnisse über den Zustand der Anlage und die daraus erforderlichen Maßnahmen erschließen.

Ihre Vorteile

Systematische Fehlerdiagnose

Kostenintensive Verdachts- und Fehlreparaturen werden dank der konkreten Datenanalyse stark reduziert. Mehrfache Anfahrten werden durch den Remote-Zugriff überflüssig.

Präventive Störungsdiagnose

Durch umfassende Analysen werden Störungen bereits erkannt, bevor sie eintreten. Durch Datenabgleich lassen sich Ereignisse voraussagen und dadurch auch verhindern.

Aufzugswerke
Schmitt + Sohn GmbH & Co. KG
Hadermühle 9-15
D-90402 Nürnberg

Fon +49 (0) 911 - 2404 - 0
Fax +49 (0) 911 - 2404 - 111

neuanlage@schmitt-aufzuege.com
service@schmitt-aufzuege.com
www.schmitt-aufzuege.com