

S+

NEXSD®
NEXT
SERVICE
DIMENSION

SCHMITT+SOHN AUFZÜGE


S+

SCHMITT+SOHN ELEVATORS

NEXSD[®] NEXT SERVICE DIMENSION

NEXSD[®] ist das Resultat aus langjähriger Forschung und Entwicklung sowie der Erfahrung aus 160 Jahren Aufzugsbau. Herstellerunabhängig und kompatibel mit über 100 verschiedenen Steuerungen bietet NEXSD[®] bei voller Transparenz die beste Serviceleistung, vorausschauende Analysen und höchste Verfügbarkeit dank intelligenter Algorithmen.

- NEXSD CUSTOMER COCKPIT[®] – alle Daten im Blick.
- NEXSD AWM[®] – Kosten und Aufwand reduzieren.
- NEXSD CARE[®] – Ausfallzeiten minimieren.
- NEXSD INSPECT[®] – auch störungsanfällige Anlagen im Griff.



Mehr Informationen finden Sie auf www.schmitt-aufzuege.de/nexsd.
Für ein Video zu NEXSD[®] scannen Sie bitte einfach mit Ihrem Smartphone diesen QR-Code.

Elektronischer Aufzugswärter

NEXSD AWM® ist die vierte Generation der Aufzugswärter und erfüllt, nahtlos mit der Steuerung verbunden, alle gesetzlichen Anforderungen. Die Aufzugsanlage wird permanent und vollumfassend geprüft, sodass Probleme sofort erkannt werden.

Ihre Vorteile

Aufwand und Kosten reduzieren

Um den Betreiberpflichten konventionell nachzukommen, ist ein hoher organisatorischer und personeller Aufwand erforderlich. Mit NEXSD AWM® entfallen die zwei- bis vierwöchentlichen Kontrollen sowie alle zeitintensiven Aufzugswärter-Einweisungen.

Erhöhung der Sicherheit

Die NEXSD BOX® übertrifft alle normativen Sicherheits-Anforderungen, jegliche sicherheitsrelevanten Betriebszustände werden durchgehend überwacht.

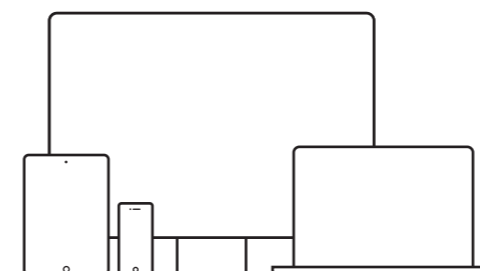
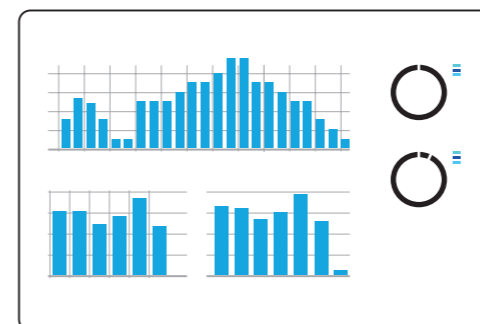
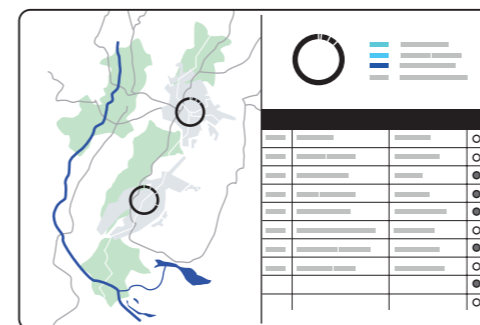
Einfache Umsetzbarkeit

NEXSD AWM® ist eine einfache Ergänzung zu Ihrem C2000-Notrufvertrag. Alle S+-Neuanlagen sind bereits serienmäßig mit der NEXSD BOX® ausgerüstet. Bestandsanlagen können problemlos nachgerüstet werden.

Interesse geweckt? Sprechen Sie uns bitte an. Gerne überzeugen wir Sie in einer Testversion von NEXSD®. Mehr Informationen finden Sie unter www.schmitt-aufzuege.de/nexsd oder kontaktieren Sie bitte einfach direkt Ihren persönlichen Ansprechpartner.

Das NEXSD CUSTOMER COCKPIT® ermöglicht den Zugriff auf alle wichtigen Betriebsdaten Ihrer Aufzüge in Echtzeit. Herstellerunabhängig und jederzeit nachrüstbar ist NEXSD® damit einzigartig auf dem Markt.

Ihre Vorteile



Alle Anlagen im Blick

Im NEXSD CUSTOMER COCKPIT® werden alle Informationen über Ihre Aufzüge übersichtlich und transparent dargestellt. So können Sie beispielsweise die Verfügbarkeit Ihrer Anlagen, die durchschnittlichen Fahrzeiten oder die Betriebsstunden nach Wochentagen überwachen.

Vermeiden von Fehleinsätzen

Wird eine Störung gemeldet, können Sie sich sofort und von jedem Ort aus selbst über den Zustand der Anlage vergewissern. Damit werden zeit- und kostenintensive Fehleinsätze vermieden.

Einfach und herstellerunabhängig

NEXSD® ist kompatibel mit über 100 verschiedenen Steuerungen, unabhängig vom Hersteller, und jederzeit und ohne Eingriff in die Steuerung nachrüstbar. Sprechen Sie uns bitte an, wir helfen Ihnen gerne weiter.

Kostenfrei für alle Kunden mit AWM-Vertragsoption

Das NEXSD CUSTOMER COCKPIT® ist für alle, die bereits einen AWM-Vertrag haben, kostenfrei. Eine Buchung ist jederzeit möglich.

Individuelle Zugriffsrechte

Regeln Sie ganz einfach, welche Nutzer welche Anlagen sehen können: Durch individuelle Zugriffsrechte haben Sie jederzeit die Kontrolle über Ihre Daten.

Einfache Beauftragung von Reparaturen

Sollte Handlungsbedarf bestehen, können Sie über NEXSD® Reparaturaufträge komfortabel beauftragen und freigeben.

Höchster Datenschutz

Datensicherheit hat bei S+ einen hohen Stellenwert. Deshalb arbeiten wir mit Partnern zusammen, die höchste Sicherheit und Schutz Ihrer Daten in Deutschland garantieren. Regelmäßige Sicherheitsupdates der NEXSD BOX® ergänzen dies.

S+

NEXSD CARE®

Das System von NEXSD CARE® erfasst automatisch Betriebs- und Störungsdaten. Durch vorausschauende Analysen werden Verschleißerscheinungen rechtzeitig erkannt und behoben.

Ihre Vorteile

Reduzierung der Ausfallzeiten

Alle Unregelmäßigkeiten und Störungen werden von NEXSD CARE® gemeldet. S+ erkennt erste Anzeichen für eine Verschlechterung und kann präventiv eingreifen.

Schnellere Fehler- und Problembehebung

Intelligente Algorithmen erkennen eine Gefährdung und alarmieren die Verantwortlichen. Schon bevor der Techniker vor Ort ist, kann er Ihnen sagen, wo das Problem liegt.

NEXSD INSPECT®

Relevante Daten von störanfälligen Anlagen werden mit NEXSD INSPECT® gesammelt und ausgewertet. Dadurch lassen sich präventiv bessere Erkenntnisse über den Zustand der Anlage und die daraus erforderlichen Maßnahmen erschließen.

Ihre Vorteile

Systematische Fehlerdiagnose

Kostenintensive Verdachts- und Fehlreparaturen werden dank der konkreten Datenanalyse stark reduziert. Mehrfache Anfahrten werden durch den Remote-Zugriff überflüssig.

Präventive Störungsdiagnose

Durch umfassende Analysen werden Störungen bereits erkannt, bevor sie eintreten. Durch Datenabgleich lassen sich Ereignisse voraussagen und dadurch auch verhindern.



SCHMITT+SOHN AUFZÜGE

Aufzugswerke
Schmitt + Sohn GmbH & Co. KG
Hadermühle 9-15
D-90402 Nürnberg

Fon +49 (0) 911 - 2404 - 0
Fax +49 (0) 911 - 2404 - 111

neuanlage@schmitt-aufzuege.com
service@schmitt-aufzuege.com
www.schmitt-aufzuege.com